

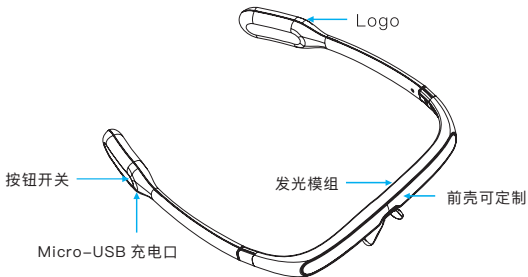


PEGASI

Dream Glasses 梦镜

用户手册

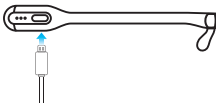
PEGASI倍佳睡·Dream Glasses梦镜是一款采用物理方式优化睡眠的智能硬件。它采用独特的发光模组技术，将智能光融入可折叠的智能眼镜，科学调节人体内源性激素褪黑激素分泌水平，从而帮助人们唤醒睡眠机能，提高睡眠质量。



正视图



侧视图



首次使用请通过USB线充电，以便激活电池。

	标准版	旗舰版	星座版
发光模组:	单波长单稳态	双波长双稳态	双波长双稳态
可否连接APP:	不可连接	可连接	可连接
尺寸:	180*163*32mm	180*163*32mm	180*163*32mm
材质:	PC+ABS	PC+ABS	PC+ABS
电池类型:	锂离子聚合物电池	锂离子聚合物电池	锂离子聚合物电池
电池电量:	290mAh	290mAh	290mAh
充电电流:	300mA	300mA	300mA
充电电压:	DC5.0V	DC5.0V	DC5.0V
充电时间:	70分钟	70分钟	70分钟
待机时长:	90天	90天	90天
使用时间:	8天	7天	7天
单次使用时长:	30分钟	可定制化	可定制化
可选颜色:	深空黑/象牙白 樱花粉	深空黑/象牙白 樱花粉	深空黑/象牙白
配件:	1.USB充电线 2.用户手册	1.USB充电线 2.用户手册	1.USB充电线 2.用户手册 3.便携盒

使用方法

- 取出眼镜并正确佩戴。
- 轻按眼镜右侧开关按钮。
- 使用结束后自动关闭，
或按右侧开关按钮手动关闭。



适合入睡困难、起床困难、睡时多梦、深度睡眠少、容易早醒、生物钟紊乱、精神状态差、倒时差等睡眠障碍人群。

1.入睡困难/起床困难/多梦/浅睡/生物钟紊乱：

每天早上7:00至9:00间使用一次（默认时长30分钟/次），请连续使用7天以上或达到预期效果即可。

2.早醒（一般早于凌晨5点觉醒，之后无法再次入睡）：

每天晚上19:00至21:00间使用一次（默认时长30分钟/次），请连续使用7天以上或达到预期效果即可。

3.其它：

更多使用方法请咨询PEGASI倍佳睡客服电话：400-961-8288。

注意事项

- 本产品不适合13岁以下人群使用。
- 请勿在驾车时使用本产品，如有需要，可在开车前或者安全停车后使用。
- 如有任何眼部疾病，譬如但不限于白内障、青光眼、黄斑病变或曾做过重大眼部手术，请在使用本产品前咨询眼科医师。
- 使用本产品建议在环境明亮处。
- 为安全考虑，请勿在充电时使用本产品。
- 请勿在佩戴彩色/茶色眼镜（包含隐形眼镜）的同时使用本产品。
- 如果您佩戴近视眼镜或远视眼镜，可以将本产品套在您的眼镜外面使用，但请确保您的眼镜边框未挡住本产品发出的光线。

A.扫描下方二维码快速下载安装：**B.其它安装方法**

- 1.进入PEGASI倍佳睡官网www.pegasiglass.com下载安装。
- 2.在小米应用商店、Google Play或苹果APP Store应用商店中搜索“倍佳睡”应用下载安装。

 **设备要求：安卓4.4及以上版本或iOS8.0及以上版本。**

标准版不可绑定

首次使用眼镜请通过USB线充电，以确保眼镜电量充足。
打开手机无线连接和倍佳睡APP，按以下指示操作绑定眼镜：

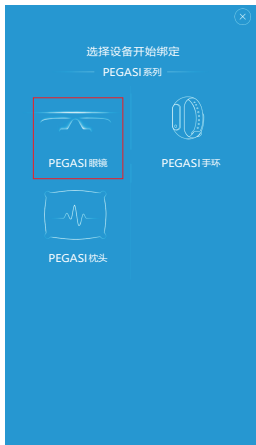
1 注册并登录




2 点击“睡眠调节”→选择“点击绑定”



3 选择“PEGASI眼镜”



4 添加眼镜



5 搜索眼镜

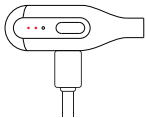


6 打开眼镜确认 → 绑定成功

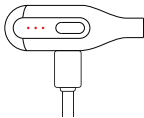


充电与电量指示

充电期间，眼镜右侧三个指示灯会依次闪烁，以提示眼镜正在充电，指示灯全亮表示充电完成。眼镜处于低电量时，发光模组和眼镜右侧指示灯会同时闪烁提示用户充电。



正在充电



充电完成

眼镜的电量可以从APP 上获取



维护

- 本产品为智能硬件，为避免眼镜受损，切勿使液体渗入产品壳体内。
- 如长期未使用，请确保本产品放置于干燥、阴凉处，并建议每3个月进行充放电1次。

冰寒科技售后服务承诺：严格依据《中华人民共和国消费者权益保护法》、《中华人民共和国产品质量法》实行售后保修服务，服务内容如下：

- 1.自您签收之日起7日内，梦境出现《PEGASI倍佳睡梦境商品性能故障表》所列性能故障的情况，经由冰寒科技售后服务中心检测确定，可免费办理退货或者换货。
- 2.自您签收日起31日内，梦境出现《PEGASI倍佳睡梦境商品性能故障表》所列性能故障的情况，经由冰寒科技售后服务中心检测确定可免费办理换货或者维修。
- 3.自您签收日起12个月内，梦境出现《PEGASI倍佳睡梦境商品性能故障表》所列性能故障的情况，经由冰寒科技售后服务中心检测确定，可免费进行维修。

PEGASI倍佳睡梦境商品性能故障表（附表）

部件	性能故障
产品主体	<ul style="list-style-type: none"> • 开关失效 • 无法与指定设备同步（标准版除外） • 不能发出绿光 • 说明书所列功能失效 • 右侧指示灯不亮 • 因结构或者材料因素造成外壳裂损
充电线	<ul style="list-style-type: none"> • 无法正常给眼镜充电

符合下列条件之一者，不在保修范围，冰寒科技售后服务中心将进行收费修理：

- 1.超过保修有效期的。
- 2.无保修凭证。
- 3.无有效发票。
- 4.保修凭证与产品标识不符。
- 5.保修凭证被涂改。
- 6.未按使用说明要求使用、维护、保养而造成损坏的。
- 7.擅自拆卸、维修产品或修改系统软件造成损坏或功能异常的。
- 8.浸水、摔坏或其他人为因素导致的损坏。

用户信息			
姓名		电话	
电子邮箱			
邮政编码			
联系地址			
产品信息			
产品序列号		购买日期	
购买门店/其它途径:			
维修记录			
送修记录	故障现象	受理日期	维修员签字

1. PEGASI倍佳睡梦镜是睡觉时佩戴的吗？

不是。本眼镜所采用的特殊技术可以在非睡眠时间段内优化您的睡眠，通常是早上戴，晚上睡（早醒除外），具体使用方法参考P2-P3。

2. 为什么发光窗闪烁？

发光窗闪烁说明眼镜处于低电量状态，请及时给眼镜充电以确保正常使用。

3. 如何给眼镜充电？

a) 将充电线的USB接头插入眼镜Micro-USB充电口，另一侧接入电源适配器，眼镜将开始充电。

b) 充电期间，眼镜右侧三个指示灯会依次闪烁，以提示眼镜正在充电，指示灯全亮表示充电完成。

c) 充电时间与眼镜电量有关，一般不超过70分钟。

4. 眼镜和倍佳睡APP无法绑定怎么办？

a) 请将眼镜贴近手机。

b) 请确保眼镜电量充足。

c) 如上述操作后仍不成功，可以尝试重启手机无线连接。

d) 如果重启手机无线连接无效，请尝试重启手机。

5.这款眼镜有没有其它尺寸?

本眼镜按通用尺寸设计，以适合大众使用。

6.开车的时候能使用吗?

为了您的安全，我们不建议您在驾驶过程中使用本眼镜。如有需要，可在开车前或者安全停车后使用。

7.每次必须使用30分钟吗?

倍佳睡APP提供了多档优化方案供用户选择，您可以根据自身情况选择适合您的专属方案。

8.为什么戴上没特别的感觉?

本眼镜通过特殊光线影响人体内多种激素的分泌水平，以物理方法调节人体生物钟节律，在安全和无感知的情况下提高您的睡眠质量。

9.为什么戴上当天没效果?

本眼镜的一个周期为7天左右，为更好的优化您的睡眠问题，请坚持连续使用。

10.需要盯光源看吗?

不需要。在睁眼状态下，光线均可照射到眼底的感光细胞，实现眼镜预期功能。

11.睡眠调节好之后，还要继续使用吗？

使用本眼镜优化睡眠不会产生依赖性。但在睡眠质量提升后我们仍建议您每月使用一个周期(7天左右)以巩固优化效果。

12.售后服务？

售后电话400-961-8288。您也可以在天猫/京东商城搜索“PEGASI官方旗舰店”咨询客服。



深圳前海冰寒信息科技有限公司
深圳市南山区科苑路8号讯美科技广场3号楼10层
邮编：518057
电话：400 961 8288
网址：www.pegasiglass.com